Kolica za alat EUROVISION sa sigurnosnim "BLOCK" sistemom sa 7 fioka

940EV4BLOCK

Profili

1mm Premium + QualiCoat

Opis proizvoda

- materijal: premium PLUS čelični lim
- efikasan sistem za zaključavanje
- bravica sa ključem i priveskom

- NOVI sigurnosni "blok" sistem sprečava otvaranje više od jedne fioke istovremeno. Kada je otvorena jedna fioka, sve druge fioke su zaključane i ne mogu se otvoriti.
- točkovi prečnika 125 mm, za veću pokretljivost i stabilnost
- otvaranje i zatvaranje fioka je vrlo jednostavno zahvaljujući rešenju koje omogućava ravnomerno kretanje - ručica fioke na gornjoj strani omogućava korisniku sinhronizovan prihvat i otvaranje fioke
- fioke sa kliznim vođicama
- neklizajuća zaštitna sintetička podloga fioka štiti fioke i alat od oštećenja
- mehanizam za zatvaranje štiti od neželjenog otvaranja fioka
- mogućnost ubacivanja dodataka
- zaštitni, ekološki lak bez kadmijuma i olova
- na kolicima su postavljene slepe matice za fiksiranje pribora
- statička nosivost kolica bez točkova: 1600 kg
- dinamičko opterećenje kolica: 500 kg
- nosivost svake fioke pojedinačno: 45 kg
- 7 fioka (5 dimenzija 563x365x70 mm, 2 dimenzije 563x410x150 mm)
- osnovne dimenzije sa drškom i točkovima D 800 x Š 440 x V 923 mm
- ukupna zapremina fioka: 140 litara
- fioke su kompatibilne sa sve 3 veličine SOS uložaka: 1/3, 2/3, 3/3

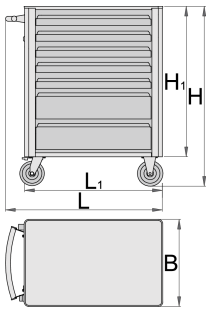

	L	B	H	L1	H1	
625000	800	440	923	700	768	57000

* Fotografije proizvoda su simbolične. Sve dimenzije su u mm, a težina u gramima. Sve navedene dimenzije mogu odstupati u granicama tolerancija.

Dodatna oprema

Sanduk za alat Eurovision tri fioke

Držač mrežasti Eurovision

Držač papira Eurovision

Držač boce Eurovision


Garnitura pregrada za male fioke za art.940E i 940EV

Set od 4 pregrade za 940ECO

Držač za dokumentaciju


Nosač boce

Plastična zaštitna obloga

Ploča drvena

Nosač za odvijače za art.940E i 940EV

SOS uložak za alat - prazan

SOS uložak za alat - prazan

Rezervni delovi

Bravica sa ključevima

Klizač za fioke kolica sa blok sistemom, par

Točkovi za kolica

Pravilna upotreba

- Lock all your drawers before trying to roll the tool carriage into a new work area.
- Set the brakes on the locking casters after you have rolled the cabinet to your work area.
- Treat you tool carriage, tool chests, or tool boxes with respect.
- Always follow the prescribed max load capacity of individual drawers and the carriage as a whole.
- Always put heavier objects in the bottom drawers
- Always close drawers when not in use.
- Always follow manufacturer manual instructions regarding assembly and repair of your tools.
- Don't open two or more drawers at the same time, there is high chance of it tipping over.
- Don't throw tools into drawer, always put the tools in.
- Don't use an opened drawer as a working surface.
- Don't clean a lacquered surface with a solvent cleaner.
- Don't pull a tool carriage as you won't be able to see where you are headed. Push it in front of you so you can see where you are going.
- Don't stack a tool carriage with too many extra chests or tool trays; it may tip over at the most unexpected time.
- Don't roll a tool carriage with loose tools or parts on top of the carriage.
- Don't roll a tool carriage too quickly; a pot hole in the floor or some hardware on the floor may cause an accident.
- Don't overload the drawers; if you haven't got room for all of your tools, you need a larger tool carriage.
- Don't open up too many loaded drawers at a time; close each drawer before opening up another. Heavily loaded opened drawers are an invitation to tipping.

Najčešće postavljana pitanja

Šta znači kada kolica za alat imaju oznaku BLOCK na etiketi artikla?
To znači da postoji sistem vođica koji onemogućava istovremeno otvaranje dve fioke.